

Wymiary podane w cm. szer. / głęb. / wys.

MODUŁY



T2
54/54/43



1N2
89/97/104



1RPm2 / 1RPe2*
89/97-157/104



1N L/P
76/97/104



1N0
63/97/104



X15
81/97/104



1RPm L/P / 1RPe L/P*
76/97-157/104



1RPm0 / 1RPe0*
63/97-157/104



X45
91/97/104



1SW L/P
91/166/104



1T L/P**
91/97/104



X90K
101/101/104



3N2
198/97/104



3RD2
198/97/104
powierzchnia spania 140/190



3N L/P
185/97/104



3RD L/P
185/97/104
powierzchnia spania 140/190



X45+X45
135/135/104

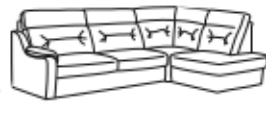
PRZYKŁADOWE KONFIGURACJE




1NL/X15/1NP
221/104/104



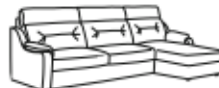
1NL/X15/1RPmP
221/104-165/104




3NL/X90K/1TP
286/192/104




3RD L/X90K/1TP
powierzchnia spania 140/190




3NL/1SWP
276/166/104



3RD L/1SWP
powierzchnia spania 140/190



3RD L/X90K/1N0/1RPmP
286-296/240/104
powierzchnia spania 140/190



3RD L/X45/X45/1N0/1RPmP
320-330/274/104
powierzchnia spania 140/190

- wypełnienie oparc – pasy tapicerskie i pianka HR
- wypełnienie siedzisk - sprężyny faliste oraz formatka ze sprężynami typu „pocket” i pianką HR (w fotelach z f. relaks – pasy tapicerskie oraz formatka ze sprężynami typu „bonell” i pianką HR, w el. 3RD2 i 3RD L/P – pianka HR)
- funkcja spania – stelaż z matercem ze sprężynami typu „bonell” o grubości 12 cm
- funkcja relaks* do wyboru mechaniczna (m) lub elektryczna (e)
- ** moduł z pojemnikiem 1ST L/P
- pojemnik/schówek
- szerokość drzwi przy wnoszeniu el. X90K: min. 90 cm
- nogi – plastikowe ślizgacze



www.vero.pl

vero
MAESTRIA di SOFÀ



Papavero